

FINAL



Αρης Πετρ/λης **89 - 73** Αρης Νικαίας

71% 15 / 21 FT 20 / 27 74%
61% 22 / 36 2p 19 / 38 50%
36% 10 / 28 3p 5 / 20 25%
26 - 12 Rb 24 - 12
13 Tu 14

Referees: Αντωνίου - Λύρας



| Each Period | 1st | 2nd | 3rd | 4th |
|---------------|-----|-----|-----|-----|
| Αρης Πετρ/λης | 17 | 23 | 19 | 30 |
| Αρης Νικαίας | 21 | 16 | 15 | 21 |

| End of Period | 1st | 2nd | 3rd | 4th |
|---------------|-----|-----|-----|-----|
| Αρης Πετρ/λης | 17 | 40 | 59 | 89 |
| Αρης Νικαίας | 21 | 37 | 52 | 73 |

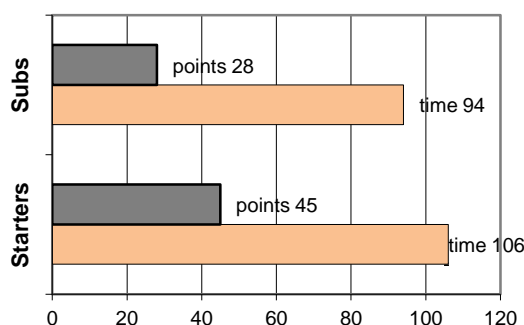


Coach: Π. Ζερβουλάκος
Γ.Ν.Ο. ΑΡΗΣ ΝΙΚΑΙΑΣ

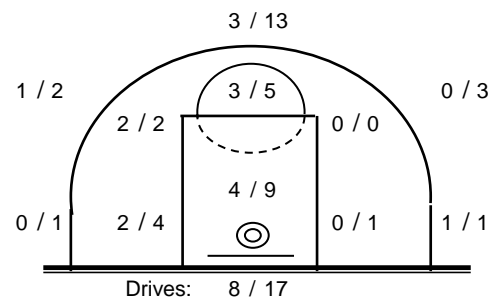
Fast Breaks 2 / 3

| # Player | Time (min) | Points | Ft | 2p | 3p | +/- | Rebs | | As | St | Tu | Bl | Fouls | | Rkg* |
|----------------------|------------|-----------|----------------|----------------|---------------|------------|-----------|-----------|-----------|----------|-----------|----------|-----------|-----------|-----------|
| | | | | | | | de | of | | | | | Wo | Co | |
| 4 Γεωργούτσος Σπ. | 38 | 24 | 12 / 15 | 6 / 10 | 0 / 4 | -16 | 7 | 2 | 1 | 3 | 5 | 1 | 8 | 1 | 22 |
| 5 Φωστέρης Αν. | 30 | 16 | 7 / 9 | 3 / 7 | 1 / 4 | -8 | 4 | 0 | 4 | 1 | 1 | 0 | 6 | 0 | 15 |
| 6 Αλτζαντζής Κων. | 10 | 0 | 0 / 0 | 0 / 0 | 0 / 2 | -10 | 0 | 0 | 0 | 0 | 1 | 0 | 1 | 3 | - |
| 7 Κουκουβάκης Κων. | 17 | 0 | 0 / 0 | 0 / 0 | 0 / 1 | 1 | 3 | 1 | 0 | 0 | 1 | 0 | 0 | 2 | 2 |
| 8 Θεοδοσίου Γ. | 20 | 14 | 0 / 0 | 4 / 5 | 2 / 3 | -20 | 1 | 1 | 0 | 1 | 1 | 0 | 1 | 3 | 14 |
| 9 Στογιάνοβιτς Μ. | 22 | 10 | 0 / 0 | 2 / 6 | 2 / 5 | -8 | 2 | 0 | 4 | 1 | 0 | 0 | 2 | 2 | 10 |
| 10 Γαλίτης Μιχ. | 20 | 4 | 0 / 0 | 2 / 3 | 0 / 1 | 0 | 3 | 2 | 2 | 1 | 2 | 0 | 0 | 3 | 8 |
| 11 Κόλλιας Σ. | 19 | 5 | 1 / 3 | 2 / 6 | 0 / 0 | -7 | 3 | 6 | 2 | 0 | 2 | 0 | 4 | 3 | 8 |
| 12 Τράμπαρης Γ. | 0 | 0 | 0 / 0 | 0 / 0 | 0 / 0 | 0 | 0 | 0 | 0 | 0 | 0 | 0 | 0 | 0 | - |
| 13 Ζήσης Γ. | 13 | 0 | 0 / 0 | 0 / 1 | 0 / 0 | 0 | 1 | 0 | 0 | 1 | 0 | 0 | 0 | 2 | 1 |
| 14 Τσακαλοφίδης Στ. | 5 | 0 | 0 / 0 | 0 / 0 | 0 / 0 | -6 | 0 | 0 | 0 | 0 | 0 | 0 | 1 | 2 | - |
| 15 Κωνσταντόπουλος Κ | 6 | 0 | 0 / 0 | 0 / 0 | 0 / 0 | -6 | 0 | 0 | 1 | 0 | 0 | 0 | 0 | 2 | - |
| Team | | | | | | | 0 | 0 | | | 1 | | 3 | 0 | |
| 1st quarter | | 21 | 3 / 6 | 3 / 8 | 4 / 5 | | 9 | 3 | 4 | 0 | 5 | 1 | 6 | 6 | 24 |
| 2nd quarter | | 16 | 4 / 4 | 6 / 11 | 0 / 4 | | 6 | 4 | 5 | 1 | 5 | 0 | 6 | 7 | 18 |
| 3rd quarter | | 15 | 4 / 7 | 4 / 11 | 1 / 5 | | 7 | 3 | 3 | 2 | 2 | 0 | 8 | 6 | 14 |
| 4th quarter | | 21 | 9 / 10 | 6 / 8 | 0 / 6 | | 2 | 2 | 2 | 5 | 2 | 0 | 6 | 4 | 21 |
| Final Stats | 200 | 73 | 20 / 27 | 19 / 38 | 5 / 20 | -80 | 24 | 12 | 14 | 8 | 14 | 1 | 26 | 23 | 77 |
| | | | 74% | 50% | 25% | | | 36 | | | | | | | |

Starters- Subs ratio



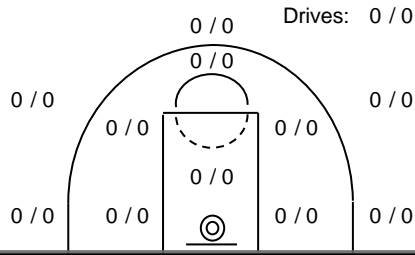
Shot Chart



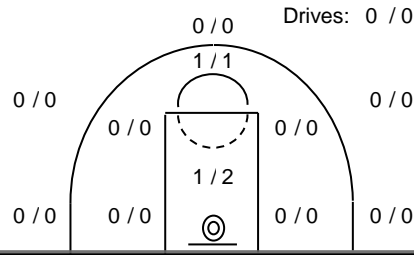
*Ranking= Pts+Rebs+As+St+B-Mished Shots-Tu (Time Played>7min.)

Offense Analysis:

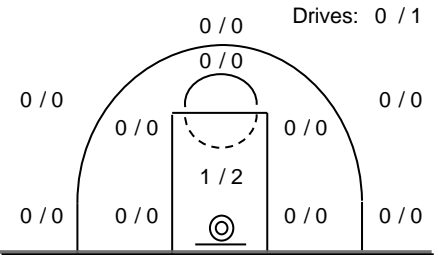
Play performance:



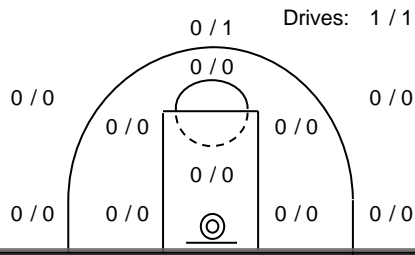
Motion Points: 0
 Played Fouls won: 0
 0 times Turnovers: 0



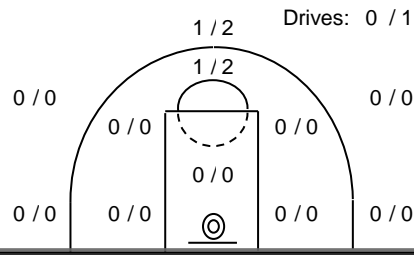
Μπουινιά Points: 5
 Played Fouls won: 2
 4 times Turnovers: 0



5 Points: 2
 Played Fouls won: 1
 3 times Turnovers: 0



11 Points: 3
 Played Fouls won: 1
 3 times Turnovers: 0



2 πάνω Points: 5
 Played Fouls won: 0
 5 times Turnovers: 0

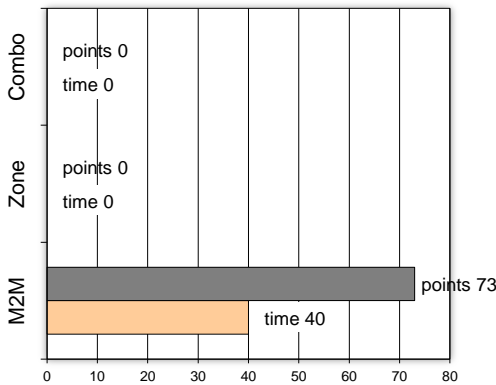
Notes:

Μέχρι το 7:23 πριν το τέλος του αγώνα ο Άρης Πετρούπολης είχε πάρει πόντους μόνο από 4 βασικούς παίκτες.

Against Defense Types:

Turnovers:

Fast breaks:



Έγιναν 14 λάθη
0 ήταν χρονικές υπερβάσεις,
0 ήταν παραβάσεις γραμμών,
11 ήταν λάθη κατοχής και
3 ήταν βήματα ή μεταφορά.

Επετεύχθησαν 2 αιφνιδιασμοί
0 ήταν πρωτεύοντες
1 ήταν δευτερεύοντες
1 προήλθαν από λάθος
 του αντιπάλου

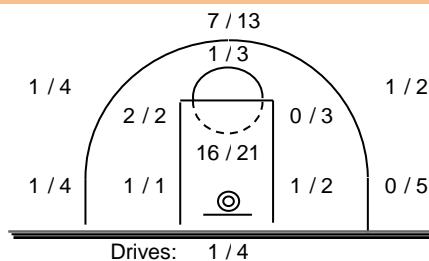
Πραγματοποιήθηκαν συνολικά 87 επιθέσεις, με απόδοση 0.84 έναντι 87 επιθέσεων των αντιπάλων.

Defense Analysis:

Άρης Πετρ/λης

| | |
|------------------------------|--------------|
| 4 Καραουλάνης Χ. | 0 |
| 5 Βενιτουράκης Ι. | 0 |
| 6 Ηλιόπουλος Χ. | 16 |
| 7 Γραμμένος Π. | 0 |
| 8 Χρονόπουλος Α. | 22 -6 |
| 9 Μπαζιώτης Π. | 6 -2 |
| 10 Κώτσιας Δ. | 0 |
| 11 Σολδάτος Δ. | 0 |
| 12 Μπινιάρης Ι. | 2 |
| 13 Π' γεωργόπουλος Ι. | 24 |
| 14 Μακρόπουλος Π. | 12 |
| 15 Βεντούρης Γ. | 7 -2 |

Opponent's shot chart



Defense Types Performance

